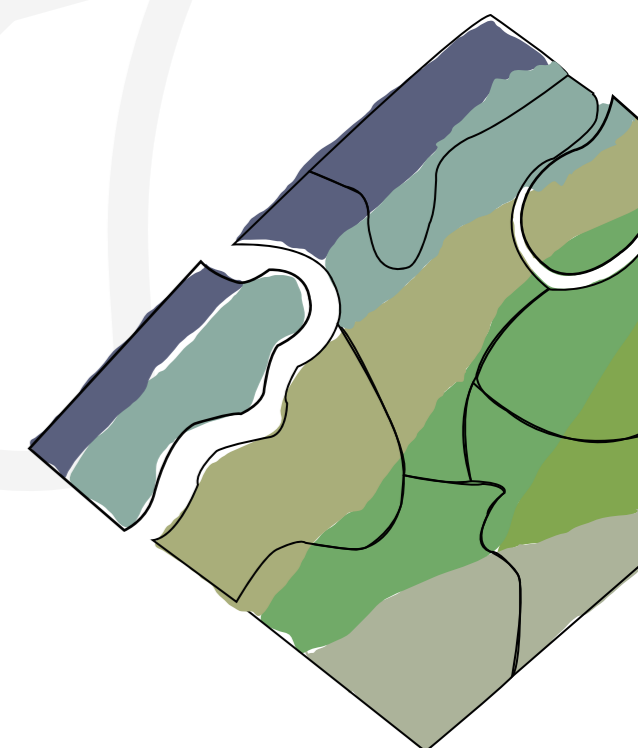




¿Como elaborar juguetes con materiales reciclados?



Red@eiotü

Platillo volantes



Este juego, para educadores puede acompañar la unidad La importancia del juego y la exploración en el aula, debajo del video El juego como potenciador del aprendizaje en las diferentes edades de los niños. Y para familias la unidad Los espacios de aprendizaje en el hogar, debajo del video ¿Con qué jugar? Juguetes y materiales de composición abierta.

Edad: 3 a 5 años

Fortalece: La habilidad creatividad, la motricidad.

Puedes tomar las diferentes tapas de frascos y recipientes que encuentres en tu contexto y pintarlas

Puzzle

Este juego, para educadores puede acompañar la unidad La importancia del juego y la exploración en el aula, debajo del video

El juego como potenciador del aprendizaje en las diferentes edades de los niños. Y para familias la unidad Los espacios de aprendizaje en el hogar, debajo del video ¿Con qué jugar?

Juguetes y materiales de composición abierta.


Edad: 1 a 5 años

Fortalece: Motricidad, atención, concentración y demás habilidades del pensamiento

Se puede con imágenes de revistas o fotos de ellos; para niños pequeños puedes cortar las fichas grandes para que puedan manipularlas con mas facilidad y armar.



Camiones



Este juego, para educadores puede acompañar la unidad La importancia del juego y la exploración en el aula, debajo del video El juego como potenciador del aprendizaje en las diferentes edades de los niños. Y para familias la unidad.

Los espacios de aprendizaje en el hogar, debajo del video ¿Con qué jugar? Juguetes y materiales de composición abierta.

Edad: 3 a 5 años

Fortalece: La creatividad y motricidad

Este juguete puedes crearlo con cajas de cartón que tengas a tu disposición y píntalas a tu gusto.

Muñecos originales


Este juego, para educadores puede acompañar la unidad La importancia del juego y la exploración en el aula, debajo del video El juego como potenciador del aprendizaje en las diferentes edades de los niños. Y para familias la unidad

Los espacios de aprendizaje en el hogar, debajo del video ¿Con qué jugar? Juguetes y materiales de composición abierta.


Edad: 3 a 5 años

Fortalece: La creatividad, las habilidades comunicativas y del lenguaje en la creación de historias y relatos

Puedes utilizar los diversos materiales que tengas a tu disposición como, cucharas, cepillos de dientes, brochas, entre otros que el contexto te ofrezca



Con una baraja de cartas



Este juego, para educadores puede acompañar la unidad La importancia del juego y la exploración en el aula, debajo del video El juego como potenciador del aprendizaje en las diferentes edades de los niños. Y para familias la unidad Los espacios de aprendizaje en el hogar, debajo del video ¿Con qué jugar? Juguetes y materiales de composición abierta.

Edad: 3 a 5 años.

Fortalece habilidades motrices finas, concentración, la atención y demás habilidades del pensamiento.

Puedes tomar cartas o tarjetas que tengas en casa, o puedes cortar cartón y hacer tus propias tarjetas.

El juguete tira-tira del benjamín de la casa


Este juego, para educadores puede acompañar la unidad La importancia del juego y la exploración en el aula, debajo del video

El juego como potenciador del aprendizaje en las diferentes edades de los niños. Y para familias la unidad Los espacios de aprendizaje en el hogar, debajo del video ¿Con qué jugar? Juguetes y materiales de composición abierta.

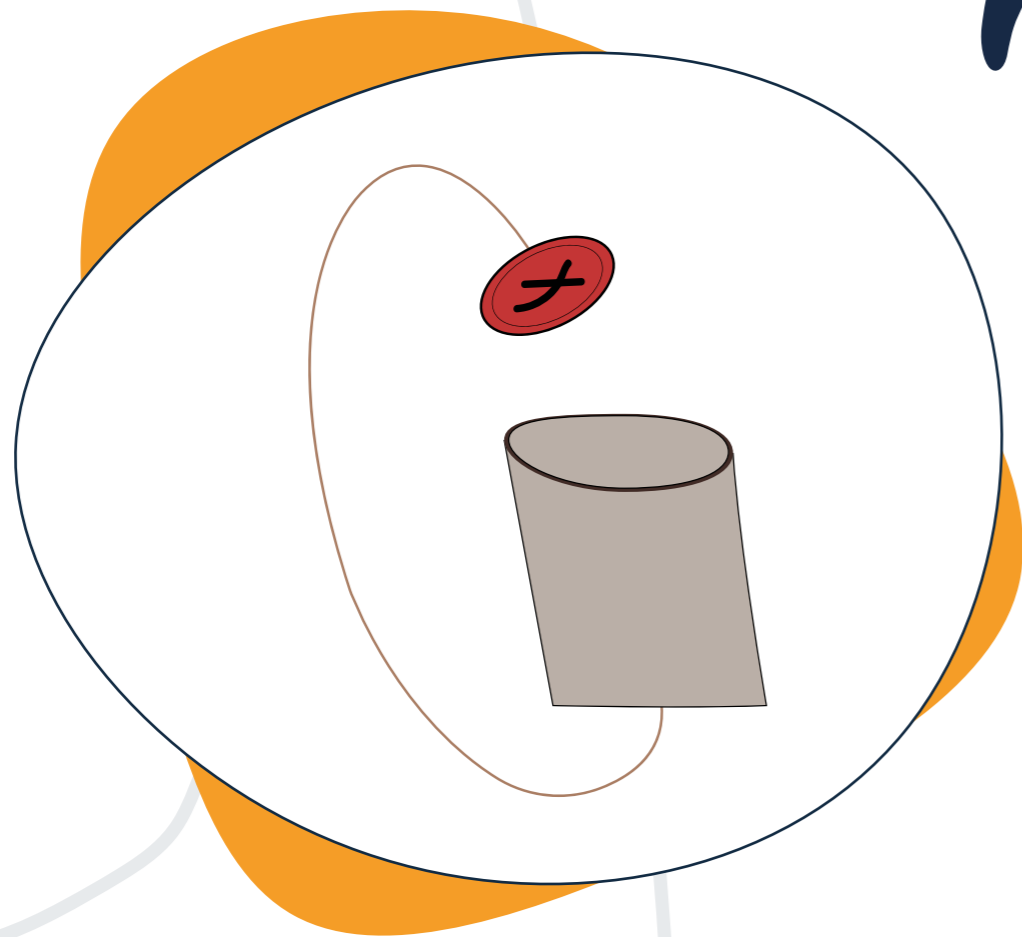
Edad: 3 a 5 años

Fortalece: La motricidad, la concentración, la atención y la creatividad al escuchar el sonido que emite este juguete.

Puedes tomar una caja o una lata tapa el extremo que esta descubierto con cartón y hazle un agujero para pasar la cuerda



Caza el botón



Este juego, para educadores puede acompañar la unidad La importancia del juego y la exploración en el aula, debajo del video El juego como potenciador del aprendizaje en las diferentes edades de los niños. Y para familias la unidad Los espacios de aprendizaje en el hogar, debajo del video ¿Con qué jugar? Juguetes y materiales de composición abierta.

Edad: 3 a 5 años

Fortalece: la creatividad y motricidad en los niños, así mismo la dimensión cognitiva en la resolución de conflictos y construcción de hipótesis sobre lo que sucede cuando el paracaidista cae.

Puedes tomar un gancho de ropa con un pañuelo y corta cuatro pedazos de hilo o cordón para sujetar los extremos del pañuelo y unirlos al gancho de ropa

Paracaidista

Este juego, para educadores puede acompañar la unidad La importancia del juego y la exploración en el aula, debajo del video

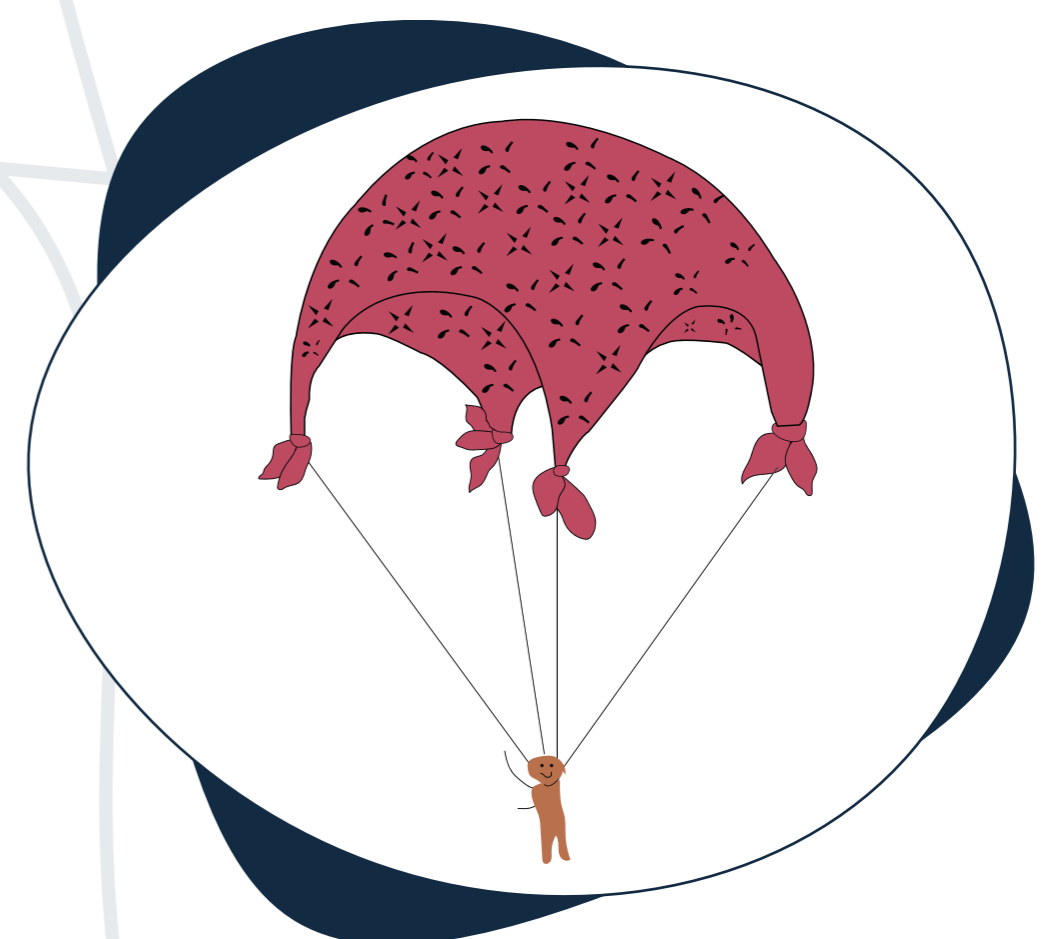
El juego como potenciador del aprendizaje en las diferentes edades de los niños. Y para familias la unidad Los espacios de aprendizaje en el hogar, debajo del video ¿Con qué jugar?

Juguetes y materiales de composición abierta.


Edad: 3 a 5 años

Fortalece: La motricidad, la concentración, la atención y la creatividad al escuchar el sonido que emite este juguete.

Puedes tomar una caja o una lata tapa el extremo que esta descubierto con cartón y hazle un agujero para pasar la cuerda



Animales



Este juego, para educadores puede acompañar la unidad La importancia del juego y la exploración en el aula, debajo del video El juego como potenciador del aprendizaje en las diferentes edades de los niños. Y para familias la unidad Los espacios de aprendizaje en el hogar, debajo del video ¿Con qué jugar? Juguetes y materiales de composición abierta.

Edad: 3 a 5 años

Fortalece: La creatividad, habilidades del lenguaje y del pensamiento, motricidad.

Para hacer estos animales no es necesario que dispongas de materiales difíciles de conseguir, con tan solo una caja, una bolsa o tal vez recipientes, para pintarlos puedes usar pinturas, lápices de colores.

Marionetas

Este juego, para educadores puede acompañar la unidad La importancia del juego y la exploración en el aula, debajo del video El juego como potenciador del aprendizaje en las diferentes edades de los niños. Y para familias la unidad Los espacios de aprendizaje en el hogar, debajo del video ¿Con qué jugar? Juguetes y materiales de composición abierta.


Edad: 2 a 5 años

Fortalece: La creatividad, habilidades del lenguaje y del pensamiento, motricidad.

Puedes utilizar los materiales que tengas a tu disposición, como medias en desuso, retazos de tela, tapas plásticas, pinturas o pigmentos naturales, luego de crear estas marionetas, estarás listo para representar tus historias y darle voz a tus personaje.



Animales construidos con envases de huevo



Este juego, para educadores puede acompañar la unidad La importancia del juego y la exploración en el aula, debajo del video El juego como potenciador del aprendizaje en las diferentes edades de los niños. Y para familias la unidad Los espacios de aprendizaje en el hogar, debajo del video ¿Con qué jugar? Juguetes y materiales de composición abierta.

Edad: 3 a 5 años

Fortalece: La creatividad, las habilidades del lenguaje, la motricidad.

Para crear este juguete solo debes tomar los cartones de huevo que tienes en casa, recórtalos y empieza a darles la forma que mas te guste y así tendrás tu animal para que tu hijo juegue.

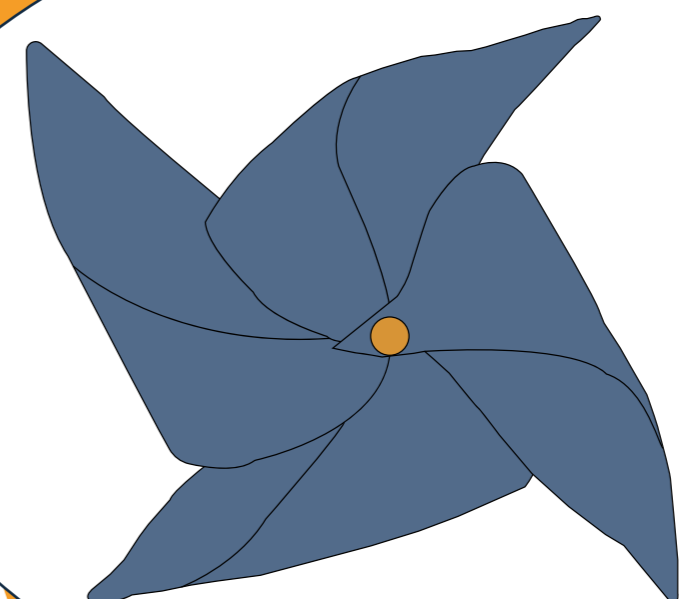
Molinete

Este juego, para educadores puede acompañar la unidad La importancia del juego y la exploración en el aula, debajo del video El juego como potenciador del aprendizaje en las diferentes edades de los niños. Y para familias la unidad Los espacios de aprendizaje en el hogar, debajo del video ¿Con qué jugar? Juguetes y materiales de composición abierta.

Edad: 3 a 5 años

Fortalece: La creatividad, la motricidad.

Para hacer este molinete solo es necesario que tengas ganas de crear, puedes hacerlo con un cuadrado de papel o cartulina, córtalo y empieza a unir los extremos hacia el centro.



Marioneta de cartón



Este juego, para educadores puede acompañar la unidad La importancia del juego y la exploración en el aula, debajo del video El juego como potenciador del aprendizaje en las diferentes edades de los niños. Y para familias la unidad Los espacios de aprendizaje en el hogar, debajo del video ¿Con qué jugar? Juguetes y materiales de composición abierta.

Edad: 3 a 5 años


Fortalece: La creatividad, las habilidades del lenguaje, la motricidad. En un retazo de cartón dibuja el personaje que prefieras, deja dos orificios debajo donde podrás introducir tus dedos para darle vida a tu marioneta y representar tu historia.

Marionetas de palito


Este juego, para educadores puede acompañar la unidad La importancia del juego y la exploración en el aula, debajo del video El juego como potenciador del aprendizaje en las diferentes edades de los niños. Y para familias la unidad Los espacios de aprendizaje en el hogar, debajo del video ¿Con qué jugar? Juguetes y materiales de composición abierta.

Edad: 3 a 5 años

Fortalece: La creatividad, las habilidades del lenguaje, motricidad Este juego es fácil de crear, solo toma figuras de cajas de alimentos, o crea tus propias figuras con cartón y palitos, pueden ser ramas del contexto que cortes u limpies para hacer tu marioneta de palito, estos mismos materiales te sirven para hacer tu marioneta de pegatina



Careta hecha con un plato de papel



Este juego, para educadores puede acompañar la unidad La importancia del juego y la exploración en el aula, debajo del video El juego como potenciador del aprendizaje en las diferentes edades de los niños. Y para familias la unidad Los espacios de aprendizaje en el hogar, debajo del video ¿Con qué jugar? Juguetes y materiales de composición abierta.

Edad: 3 a 5 años

Fortalece: La creatividad, las habilidades del lenguaje, la motricidad y los juegos de roles

Para crear esta careta puedes tomar cartón que tengas a tu disposición, o una caja que encuentres en el contexto, con una tijera recorta la figura y sujeta cada extremo para poder ajustarla a la cara, con esta careta podrás jugar a representar un personaje en especial y crear tu propia historia.

Marionetas manuales

Este juego, para educadores puede acompañar la unidad La importancia del juego y la exploración en el aula, debajo del video El juego como potenciador del aprendizaje en las diferentes edades de los niños. Y para familias la unidad Los espacios de aprendizaje en el hogar, debajo del video ¿Con qué jugar? Juguetes y materiales de composición abierta.

Edad: 3 a 5 años

Fortalece: La creatividad, habilidades del lenguaje, la motricidad. Para crear esta marionetas manuales solo necesitas utilizar retazos de tela, una media en desuso, un pañuelo o una toalla.



Escenarios de marionetas



Este juego, para educadores puede acompañar la unidad La importancia del juego y la exploración en el aula, debajo del video El juego como potenciador del aprendizaje en las diferentes edades de los niños. Y para familias la unidad Los espacios de aprendizaje en el hogar, debajo del video ¿Con qué jugar? Juguetes y materiales de composición abierta.

Edad:

Fortalece: La creatividad, las habilidades del lenguaje, la motricidad Para este juego solo es necesario poner en practica tu imaginación y utilizar los diferentes elementos que hayan en casa, unas tablas de madera, una silla, una sabana un mueble, e incluso una ventada donde los niños puedan esconderse y mostrar las marionetas.

Escenario de puerta

Este juego, para educadores puede acompañar la unidad La importancia del juego y la exploración en el aula, debajo del video El juego como potenciador del aprendizaje en las diferentes edades de los niños. Y para familias la unidad Los espacios de aprendizaje en el hogar, debajo del video ¿Con qué jugar? Juguetes y materiales de composición abierta.

Edad: 3 a 5 años

Fortalece: La creatividad, las habilidades del lenguaje, la motricidad Este escenario de puerta puedes construirlo con el marco de la puerta del lugar donde vives y colocar una sabana como lo muestra la imagen, así mismo puedes construir un escenario con una caja de cartón cortando un orificio cuadrado por donde prodrás mostrar tus marionetas y hace la puesta en escena

